


## Fiche d'entretien : Cochon d'Inde



Fiche d'identité Cochon d'Inde

### **Paramètres biologiques**

- Longévité : 5-8 ans - Poids adulte : male 1100g, femelle 900g
- Mode de vie : diurne - Température corporelle : 37,2°C - 39,5°C

### **Physiologie de la reproduction**

- Saison sexuelle : toute l'année - Durée de gestation : 68 jours en moyenne
- Maturité sexuelle : male 10 semaines, femelle 6 semaines
- Taille de la portée : 2 à 4 petits en moyenne - Poids à la naissance : entre 60 et 110 g
- Caractéristiques des nouveaux nés : nidifuge (poilus et yeux ouvert)
- Age au sevrage : 3-4 semaines - Nombre de paires de mamelles : 1 seule paire

## **I. Comportement**

Dans la nature, les cobayes vivent en groupe (2 minimum).



**Cohabitation avec un lapin déconseillée** car ce dernier est porteur sain d'une bactérie dangereuse pour le cochon d'inde.

## **II. Contention**

-Très facile à manipuler, mord rarement.

- Contention idéale = une main sous le thorax et l'autre main sous l'arrière-train.



**Stresse vite** : position sur le dos interdite (sauf chez le vétérinaire pour son examen).

Pour l'observer de plus près ou donner un médicament : l'enrouler dans une serviette et adopter des gestes calmes.


## **III. Habitat**

~ Type : **ne sait pas grimper donc enclos sans étages** et sans fond grillagé pour éviter tout risque de lésions sous les pattes (**pododermatite**) fréquente avec la sédentarité.



Le cobaye est très vulnérable aux courants d'air et changements brutaux de température.

~ Température ambiante optimale : 18-24°C

~ Taille adaptée : 100 x 40 x 50 cm  Cet animal, qui **souffre facilement d'obésité**, a besoin d'espace pour se dépenser. Mais une cage spacieuse ne dispense pas des sorties quotidiennes !

~ Substrat adapté : litière de chanvre

~ Autres : un abri mais un animal trop craintif pourrait y passer tout son temps et risquer des lésions cutanées.


Une mangeoire, de préférence un biberon, un râtelier et un bac à litière même si son utilisation chez les cobayes n'est pas spontanée.

~ Nettoyage : doit être facile :

- **l'eau devra être changée chaque jour et le récipient nettoyé chaque semaine** (pour le biberon à l'aide d'un goupillon).
- **la litière, qui doit rester sèche, devra être changée à la demande et complètement au moins une fois par semaine.**

#### **IV. Nutrition**

 Les cobayes sont des **herbivores stricts** à croissance dentaire constante.


 *Pour éviter cela*, offrir une grande variété d'aliments dès le plus jeune âge.


Alimentation et compléments conseillés par ordre d'importance :

- ~ **Foin a volonté** : 1 à 2 fois le volume du corps de l'animal/jour avec une boule à foin.
- ~ **Eau fraîche**, renouvelée chaque jour, dans une gamelle de préférence.
- ~ **Légumes variés** : ceux riches en Vit C peuvent être donnée à volonté (persil, orange, feuilles de betteraves, épinard, brocolis...) mais attention aux diarrhées causés par des végétaux riches en eau (**laitue, concombre, tomate = avec modération**).
- ~ **Granulés** : **maximum 1 cuillère à soupe de granulés 2 fois/j, soit 20gr / kg / jour**
- ~ **Vitamine C** : Complémentez votre cobaye en vitamine C durant sa première année. Pour les années suivantes les granulés incluant de la vitamine C sont suffisant pour votre compagnon.

#### **V. Reproduction**

Les petits mangent les crottes de leur mère pour ensemer leur tube digestif.

 **La seule paire de mamelle de la maman est souvent insuffisante pour une portée supérieure à 2 bébés.** Si les petits perdent du poids, on peut les faire téter par une autre mère ou les nourrir selon les conseils suivants :

 *Lait de substitution pour orphelins* : 80 % de lait de vache entier non pasteurisé, 20 % d'eau +

vit C en 6 à 8 repas de 2-3ml chacun. Dès 15 j d'âge, on peut ajouter à cette mixture des petits pots (végétaux) et des céréales en poudre pour bébés.

#### **VI. Mesures préventives**

**Maladies transmissibles à l'Homme par le cochon d'Inde**: Gale, Teigne, Salmonellose... Donc pensez à **bien vous laver les mains après chaque manipulation de votre compagnon** et nettoyez ses gamelles avec une éponge qui lui soit réservée.

#### **VII. Visite annuelle**

Permet de faire le point sur l'état de santé du cobaye = examen clinique, embonpoint, **DENTITION** (avec examen vidéo-otoscopique), questions éventuelles, vermifugation...